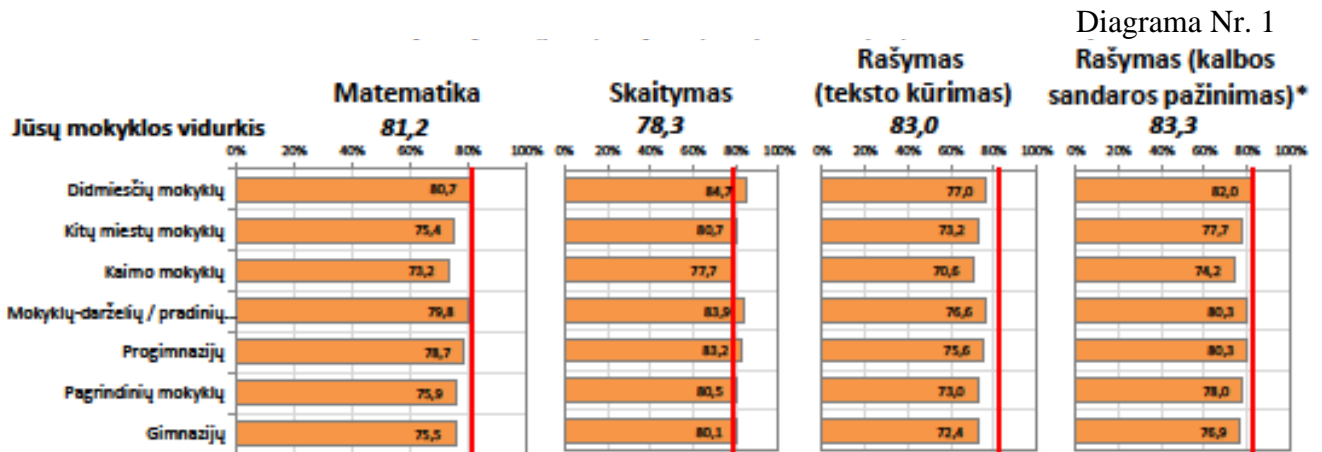


VILKAVIŠKIO „AŽUOLO“ PROGIMNAZIJS 2019 M. NMPP REZULTATŲ ANALIZĖ IR IŠVADOS

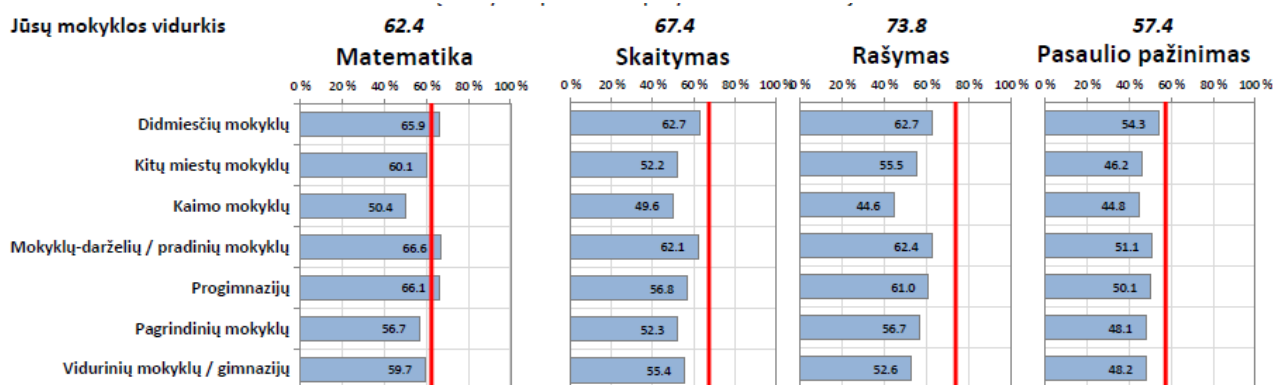
2019 metų pavasarį antrų, ketvirtų ir šeštų klasių mokiniai dalyvavo nacionaliniame mokinių pasiekimų (diagnostinių ir standartizuotų testų) patikrinime. Rezultatai pateikiami diagramose ir lentelėje (žr. Diagramas Nr. 1–2, Lentelę Nr. 1).

2 klasės mokinių mokymosi pasiekimų diagnostinio vertinimo rezultatai (proc.), lyginant skirtingų vietovių ir mokyklų tipų mokinių pasiekimus.



Remiantis diagrama daroma išvada, kad 2 klasės mokinių visų dalykų vertinimo rezultatai aukšti – siekia nuo 78,3 proc. iki 83,3 proc. Ypač gerai mokiniams sekėsi kalbos sandaros pažinimo ir teksto kūrimo, matematikos užduotys. Sudėtingiau buvo atlikti skaitymo užduotis.

4 klasės mokinių standartizuotų testų rezultatai (proc.), lyginant skirtingų vietovių ir mokyklų tipų mokinių pasiekimus.



Iš diagramos duomenų matyti, kad 4 klasės mokinių visų dalykų standartizuotų testų rezultatai siekia nuo 57,4 proc. iki 73,8 proc. Ketvirtokams geriausiai sekėsi kurti tekstą ir atlikti skaitymo suvokimo užduotis. Matematikos ir pasaulio pažinimo užduočių surinktų taškų procentas žemesnis. Lyginant su 4 klasės pasiekimų metine ataskaita dauguma NMPP įvertinimų atitinka to paties dalyko įvertinimą (rašymo – 64 proc., skaitymo – 56 proc., matematikos – 68 proc., pasaulio pažinimo – 71 proc.). Lyginant tų pačių mokinių 2 klasės mokymosi pasiekimų diagnostinių testų

rezultatus, šiemet jie siek mažesni. Tačiau tiek 2 klasės diagnostinių, tiek 4 klasės standartizuotų testų rezultatai viršija beveik visų respublikos skirtingų vietovių mokyklų tipų pasiekimų vidurkius.

4 klasės mokinių standartizuotų testų rezultatai (pagal lygius)

Lentelė Nr.1

Testas	Mokinių skaičius	Aukštesnysis lygis skaičius (proc.)	Pagrindinis lygis skaičius (proc.)	Patenkinamas lygis skaičius (proc.)	Nepasiektas patenkinamas lygis skaičius (proc.)
Matematika	25	5 (20,0)	15 (60,0)	5 (20,0)	0
Skaitymas	25	6 (24,0)	10 (40,0)	8 (32,0)	1 (4,0)
Rašymas	25	7 (28,0)	15 (60,0)	3 (12,0)	0
Pasaulio paž.	24	4 (17,0)	17 (71,0)	3 (12,0)	0

Remiantis lentelės duomenimis matyti, kad beveik visi ketvirtokai dalyvavo NMPP. Matematikos, rašymo ir pasaulio pažinimo dalykų lygis optimaliai atitinka kiekvieno individualias galias bei ugdymosi patirtį. Skaitymo testas tik vienam mokiniui buvo sunkus ir jis nepasiekė patenkinamo lygio.

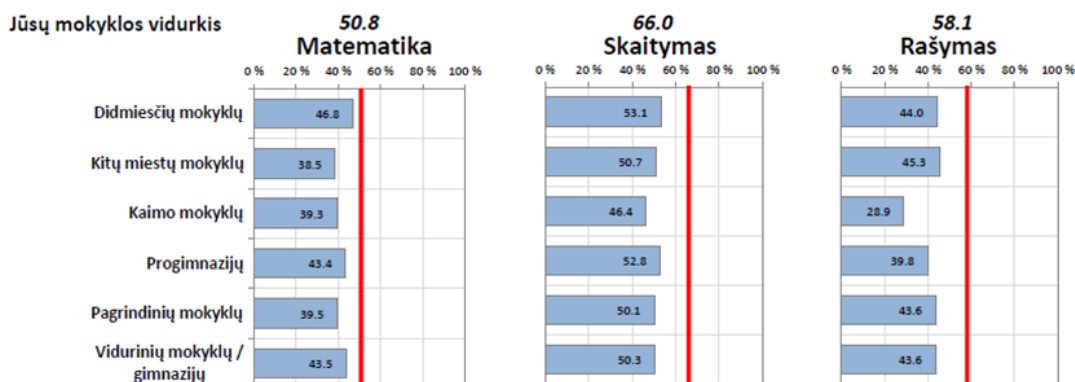
6 klasės mokinių standartizuotų testų rezultatai (proc.)

Diagrama Nr. 3

Skirtingų vietovių ir mokyklų tipų mokinių pasiekimų palyginimas

Vidutiniškai surinktų taškų dalis (proc.)

Jūsų mokyklos pasiekimai pažymėti vertikalia linija



6 klasės mokinių standartizuotų testų rezultatai (pagal lygius)

Lentelė Nr. 3

Testas	6 klasės mokinių skaičius	Aukštesnysis lygis skaičius (proc.)	Pagrindinis lygis skaičius (proc.)	Patenkinamas lygis skaičius (proc.)	Nepasiektas patenkinamas lygis skaičius (proc.)
Matematika	20	3 (15,0)	13 (65,0)	3 (15,0)	1 (5,0)
Skaitymas	20	8 (40,0)	8 (40,0)	3 (15,0)	1 (5,0)
Rašymas	21	4 (19,0)	6 (28,6)	6 (28,6)	5 (23,8)

6 klasės mokinių standartizuotų testų rezultatai siekia nuo 50,8 proc. iki 66,0 proc. Pasiekusiųjų atitinkamą lygį skaičius rodo, jog mokiniams gerai sekėsi atlikti matematikos ir

skaitymo testų užduotis, sunkiau – rašymo.

Lyginant tų pačių mokinių 4 klasės standartizuotų testų rezultatus, šiemet jie žemesni: matematikos – ↓ 4,5 proc.; skaitymo – ↓ 6,4 proc., rašymo – ↓ 21,6 proc., tačiau viršijantys respublikos skirtingų vietovių ir mokyklų tipų mokinių pasiekimų vidurkį.

8 klasės mokiniai pirmą kartą dalyvavo bandomajame matematikos ir gamtos mokslų pasiekimų patikrinime, testus atliko elektroniniu būdu.

NMPP užduotys ir jų sprendimai buvo aptarti su mokiniais, mokinio profiliai pateikti jų tėvams, ataskaitos skelbiamos mokyklos tinklalapyje <https://azuolopro.lt>.

Dirketoriaus pavaduotoja ugdymui

Vilma Anelauskienė